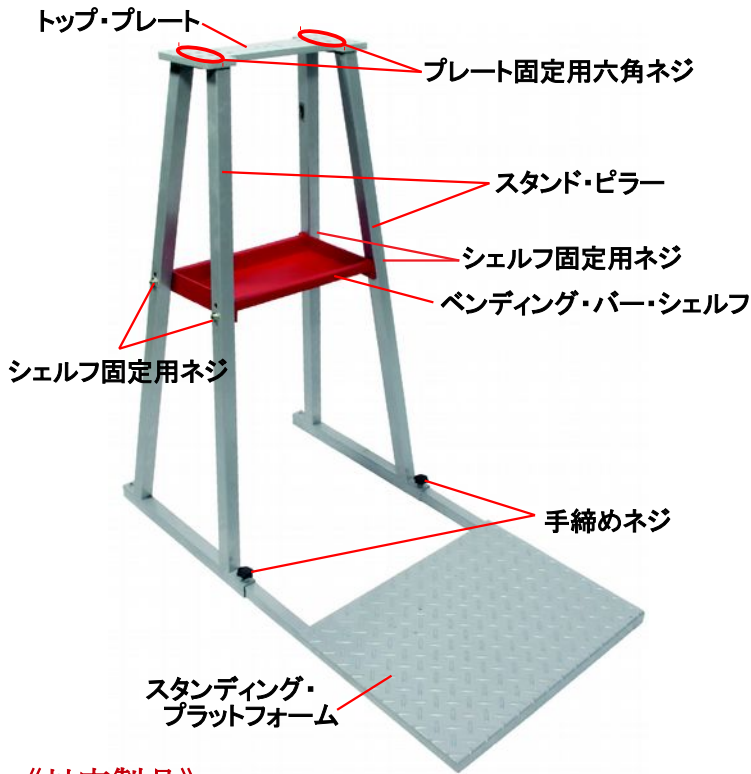


# 5601-0003 ベンディング・マシン・スタンド 組立・設置説明書

## 《製品の概要》

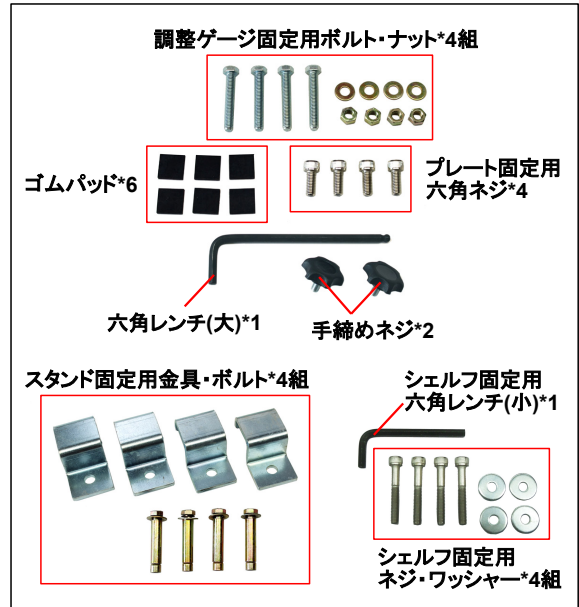
別売の各種ロフト・ライ調整ゲージに対応したスタンドです。作業者がスタンディング・プラットフォームに立って、自重をかけながら調整するか、スタンドを直接フロアに固定した上で、調整します。スタンディング・プラットフォームはスタンドのいずれの側面にも取り付けることが可能ですので、左右いずれのヘッドにも対応できますが、別売のターンテーブルを併用することで、スタンドの設置自由度が向上し、スペースを有効に活用できます。

## 《製品構成/各部の名称》



- サイズ:330W×860D×960H(mm)
- 素材:スチール

## 《同梱品》



## 《対応製品》

使用する調整ゲージ、ベンディングマシンによって、スタンドへの固定方式が異なりますので、以下にて、固定方式をご確認下さい。

※5604-0321 HD デジタル パターベンディングマシン以外は、クラブ・ヘッドの右用・左用に応じて、本体向き、もしくは、作業者の立ち位置を変更する必要があります。

※スタンド設置位置等から、作業者の立ち位置を変更できない場合は、別売のターンテーブルをご利用下さい。本体向きの変更が可能になります。

### 〔固定方式 A〕



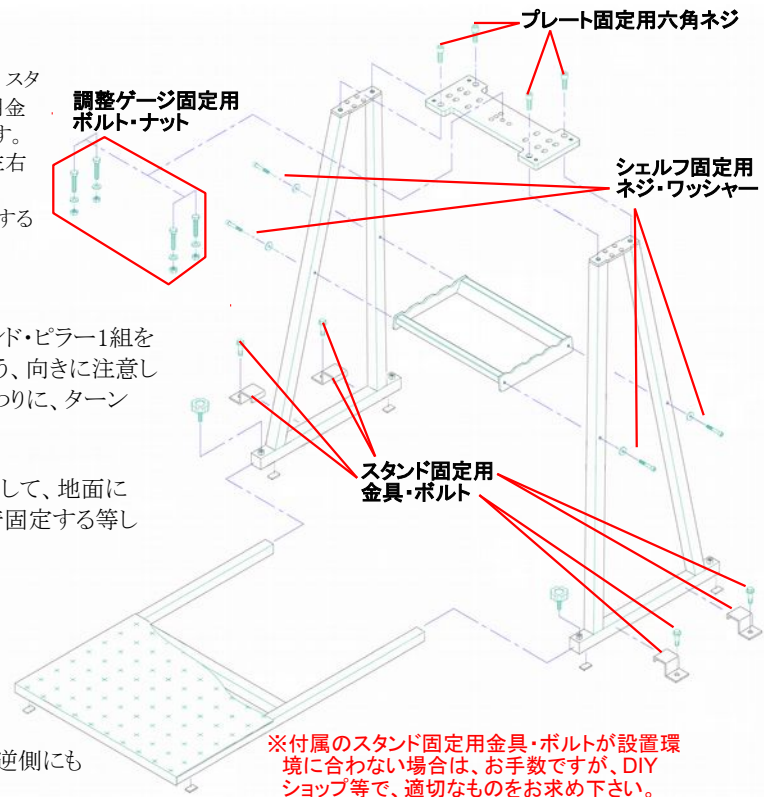
### 〔固定方式 B〕



## 《設置・組立方法》

- ・設置の条件は、使用する調整ゲージのタイプと、別売ターンテーブルの有無、スタンディング・プラットフォーム利用の有無によって、変化します。スタンド固定用金具・ボルトと、スタンディング・プラットフォームは、基本的に排他利用になります。
- ・スタンディング・プラットフォームの取付け向きを変化させて、クラブ・ヘッドの左右対応を行う場合は、スタンド本体の両側にスペースが必要になります。
- ・スタンド固定用金具・ボルトを利用して、スタンド本体を固定する場合も、利用する調整ゲージによっては、作業者が立ち位置を入れ替える必要があります。

- (1) ピラー底部の四隅に、ゴムパッドを貼り付け、トップ・プレートとスタンド・ピラー1組を六角ネジと六角レンチで組み立てます。ピラーがハの字型になるよう、向きに注意して下さい。ターンテーブルを使用する場合は、トップ・プレートの代わりに、ターンテーブルを組み付けます。
- (2) スタンドを直接固定する場合は、スタンド固定用金具・ボルトを使用して、地面に固定します。設置場所にドリル等で穴をあけ、スリーブ・ナットを接着固定する等して下さい。
- (3) スタンドを固定せずに、スタンディング・プラットフォームを利用する場合は、プラットフォームをスタンド下部のフレームに挿し込み、手締めネジで固定します。プラットフォーム底面にも、ゴムパッドを貼り付けます。
- (4) スタンディング・プラットフォームは、ヘッド・クラブの左右に応じて、逆側にも取り付けることが出来ます。



## 《調整ゲージの取付け》


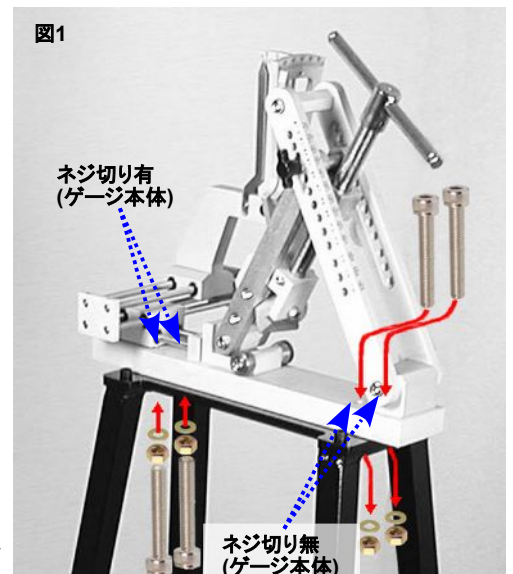
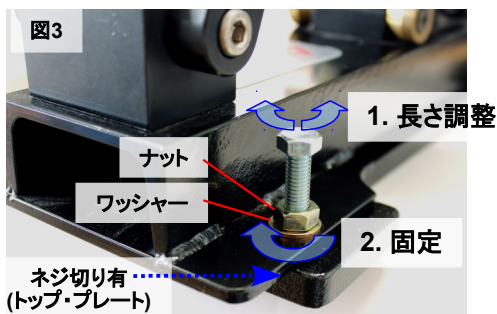
※調整ゲージの機種により、2つの固定方式がありますので、1ページの《対応製品》をご参照の上、対応した方式で固定して下さい。

### 【固定方式 A】

- (1) 図1は、5604-0081 ツアースペック ロフト・ライ調整ゲージII を設置する場合のボルトとナットの使用方法です。ナットとワッシャーの使用位置にご注意下さい。
- (2) ゲージ本体の螺子孔に、ネジ切りのある側は、図2のように、ボルトにナットとワッシャーを先に取り付けてから、下側から締め込みます。ボルトの先端がゲージ本体よりも突出しないように、ボルトを回して位置を調整した上で、ナットを締め付けて、固定します。ゲージ本体とワッシャー・ナットで、トップ・プレートを挟み込む形になります。
- (3) ゲージ本体の螺子孔に、ネジ切りが無い側は、ボルトを上側から通した上で、ボルト先端にワッシャーとナットを取り付け、締め込みます。ボルトの頭とワッシャー・ナットで、ゲージ本体とトップ・プレートを挟み込む形になります。

### 【固定方式 B】

- (1) 図3は、5604-0311 HD デジタル ロフト・ライ調整ゲージを設置する場合のボルトとナットの使用方法です。ナットとワッシャーの使用位置にご注意下さい。
- (2) 固定方式 Bで使用するトップ・プレートの孔には、ネジ切りが施されていますので、ワッシャー・ナットとトップ・プレートで、ゲージ本体を挟み込む形になります。



株式会社 ジオテックゴルフコンポーネント 千葉県中央区鶴沢町8-6  
TEL. 0120-168-188 FAX.0120-655-188 <http://www.geotechgolf.com/>